








# Desinfektionsplan Zahnarztpraxis



Was?	Wann?	Womit?	Dosierung	Einwirkzeit	Wie?	Wer?
<b>Hygienische Händedesinfektion</b>	bei Arbeitsbeginn, nach Pausen und Toilettengang, nach dem Ablegen von Handschuhen, vor / nach jeder Behandlung, nach dem Kontakt mit infektiösen Personen / Material	MyClean HB OpSept MyClean	gebrauchsfertig	30 Sekunden	Hände vollständig mit Präparat benetzen (Hohlhand gefüllt), 30 Sekunden lang feuchthalten und gegeneinander reiben.	alle Mitarbeiter
<b>Chirurgische Händedesinfektion</b>	vor der chirurgischen Behandlung	MyClean HB OpSept MyClean	gebrauchsfertig	1,5 Minuten 3 Minuten	Hände und Unterarme waschen, trocknen und anschließend desinfizieren (nach EN12791).	betroffene Personen
<b>Händewaschung</b>	bei Arbeitsbeginn, vor Pausen, nach Toilettengang, nach Arbeitsende, bei Verschmutzung, bei Bedarf	MyClean WL	gebrauchsfertig	30 Sekunden	Hände mit Waschlotion und Wasser waschen, abspülen, mit Einmalhandtüchern trocknen.	alle Mitarbeiter
<b>Hautschutz</b>	vor Arbeitsbeginn, nach Pausen, vor Feuchtarbeiten, bei Bedarf	MyClean Handlotion lipid (W/O)	gebrauchsfertig		gründlich in die Hände einmassieren, auf Partien zwischen den Fingern, Nagelfalten und auf dem Handrücken achten	alle Mitarbeiter
<b>Hautpflege</b>	vor Pausen, nach der Arbeit, nach jeder Hautreinigung (wenn kein Hautschutz erforderlich), bei Bedarf	MyClean Handlotion (OW)	gebrauchsfertig		gründlich in die Hände einmassieren, auf Partien zwischen den Fingern, Nagelfalten und auf dem Handrücken achten	alle Mitarbeiter
<b>Vorbeugender Hautschutz</b>	bei allen Arbeiten, bei denen die Möglichkeit der Kontamination mit Blut, Sekreten und Ausscheidungen gegeben ist sowie im Umgang mit Reinigungs- und Desinfektionsmittellösungen	unsterile Untersuchungshandschuhe nach EN 455 1-4, puderfrei ggf. sterile OP-Handschuhe nach EN 455 1-4, puderfrei <u>Umgang mit Chemikalien / Desinfektionsmitteln</u> dickwandige Schutzhandschuhe nach EN 374 1, 2, 3 mit langem Schaft			Über die trockene Hand ziehen. Desinfektionsmittel und Hautschutzcreme / Hautpfegelotion müssen vollständig abgetrocknet / eingezogen sein.	alle Mitarbeiter
<b>Hautantiseptik</b>	vor der Behandlung	MyClean A	gebrauchsfertig	15 Sekunden 1 Minute (talgdrüsenreiche Haut)	Hautpartien einsprühen / einreiben und einwirken lassen.	benannte Person
<b>Instrumente</b>	<b>wenn möglich Einmalinstrumente verwenden</b> sofort nach Gebrauch	MyClean IN <b>Ultraschallbad:</b> MyClean IN	3 % 3 %	30 Minuten 5 Minuten	Gemäß Instrumenten- und Desinfektionsmittelherstellangaben in einer Instrumentenwanne einlegen.	benannte Person
<b>Rotierende Instrumente</b>	sofort nach Gebrauch	MyClean B	gebrauchsfertig	5 Minuten (bei gut vorgereinigtem Instrumentarium) 15 Minuten	Gemäß Instrumenten- und Desinfektionsmittelherstellangaben.	benannte Person
<b>Absauganlage</b>	am Ende des Behandlungstages und ggf. bei Bedarf	MyClean AS	2 %	15 Minuten	Durchsaugen der Anlage mit Desinfektionsmittel. Nach der Einwirkzeit mit Wasser nachspülen.	benannte Person
<b>Abformungen</b>	nach Erhalt, vor Versand	MyClean AD	gebrauchsfertig	5 Minuten	Abformungen für die Dauer der Einwirkzeit einlegen, mit Wasser nachspülen	benannte Person

# Desinfektionsplan Zahnarztpraxis



Was?	Wann?	Womit?	Dosierung	Einwirkzeit	Wie?	Wer?
 <b>Sterilisation</b> (sofern vorhanden)	nach der Desinfektion soweit erforderlich	Hersteller: _____ Modell: _____ Seriennummer: _____ Verfahren: _____			Instrumente in Folienbeutel oder in Kassetten im Sterilisator legen. Nach Herstellerangaben sterilisieren.	benannte Person
 <b>Kleine Flächen</b> z. B. Arbeitsfläche	bei Benutzerwechsel, bei sichtbarer Kontamination und bei vorhandenen Infektionen	MyClean FD  MyClean DS MyClean DS A MyClean DS OA	0,5 %  gebrauchsfertig gebrauchsfertig gebrauchsfertig	1 Stunde  1 Minute 1 Minute 1 Minute	Oberflächen mit einem mit Desinfektionsmittel getränktem Tuch wischen, einwirken lassen, auf vollständige Benetzung achten.	benannte Person
 <b>Große Flächen</b> z. B. Fußboden	bei sichtbarer Kontamination und bei vorhandenen Infektionen	MyClean FD	0,5 % 1,0 %	1 Stunde 30 Minuten	Oberflächen mit einem mit Desinfektionsmittel getränktem Tuch wischen, einwirken lassen, auf vollständige Benetzung achten.	Reinigungspersonal
 <b>Waschbecken &amp; Toiletten</b>	1x täglich bei Bedarf	MyClean FD  MyClean DS MyClean DS A MyClean DS OA	0,5 %  gebrauchsfertig gebrauchsfertig gebrauchsfertig	1 Stunde  1 Minute 1 Minute 1 Minute	Oberflächen mit einem mit Desinfektionsmittel getränktem Tuch wischen, einwirken lassen, auf vollständige Benetzung achten.	Reinigungspersonal
 <b>Abfalleimer</b>	1x täglich bei Bedarf	MyClean FD  MyClean DS MyClean DS A MyClean DS OA	0,5 %  gebrauchsfertig gebrauchsfertig gebrauchsfertig	1 Stunde  1 Minute 1 Minute 1 Minute	Oberflächen mit einem mit Desinfektionsmittel getränktem Tuch wischen, einwirken lassen, auf vollständige Benetzung achten.	Reinigungspersonal
 <b>Wäsche</b>	nach Gebrauch, bei sichtbarer Verschmutzung	<b>vor Ort (gemäß Herstellerangaben) mit geeigneter Waschmaschine / Waschpräparat</b>			Kochwaschgang oder 60 °C Waschgang und desinfizierendes Waschmittel	benannte Person
 <b>Schutzkleidung</b>	vor / bei Betreten des Zimmers	<b>Verwendung der Produkte gem. Hygieneplan</b> (z. B. Schutzkittel, Mund-Nasen-Schutz, Einmalhandschuhe)  <b>Entsorgung / Aufbereitung gem. im Hygieneplan festgelegten Verfahren</b>			Einmalbekleidung: dem Abfall zuführen  Mehrwegbekleidung: desinfizierend waschen	alle Mitarbeiter

### Merke:

Für die Durchführung aller Desinfektionsarbeiten sind die Regeln der **TRBA 250** verbindlich. **Konzentration** und **Einwirkzeit beachten**. Bei Desinfektionslösungen immer zuerst kaltes Wasser, dann Desinfektionsmittel zugeben. Beim Umgang mit Desinfektionsmitteln, die nicht zur Anwendung am menschlichen Körper vorgesehen sind, sind geeignete **Schutzhandschuhe** zu tragen (Sicherheitsdatenblatt beachten). Über die Inhalte des Desinfektionsplans sind den Mitarbeitern der Einrichtung mindestens jährlich zu unterweisen. (Grundlagen sind: § 4 BGV A1, § 12 BioStoffV, § 12 ArbSchG). Die Unterweisungen sind schriftlich festzuhalten.

Dieser Plan ist auf Basis aktueller Empfehlungen und Richtlinien erstellt – Die Überprüfung auf Richtigkeit und Vollständigkeit obliegt dem Anwender.