







Desinfektionsplan Arztpraxis



Was?	Wann?	Womit?	Dosierung	Einwirkzeit	Wie?	Wer?
<p>Hygienische Händedesinfektion</p>	bei Arbeitsbeginn, nach Pausen und Toilettengang, nach dem Ablegen von Handschuhen, vor / nach jeder Behandlung, nach dem Kontakt mit infektiösen Personen / Material	MyClean HB OpSept MyClean	gebrauchsfertig	30 Sekunden	Hände vollständig mit Präparat benetzen (Hohlhand gefüllt), 30 Sekunden lang feuchthalten und gegeneinander reiben.	alle Mitarbeiter
<p>Chirurgische Händedesinfektion</p>	vor der chirurgischen Behandlung	MyClean HB OpSept MyClean	gebrauchsfertig	1,5 Minuten 3 Minuten	Hände und Unterarme waschen, trocknen und anschließend desinfizieren (nach EN12791).	betroffene Personen
<p>Händewaschung</p>	bei Arbeitsbeginn, vor Pausen, nach Toilettengang, nach Arbeitsende, bei Verschmutzung, bei Bedarf	MyClean WL	gebrauchsfertig	30 Sekunden	Hände mit Waschlotion und Wasser waschen, abspülen, mit Einmalhandtüchern trocknen.	alle Mitarbeiter
<p>Hautschutz</p>	vor Arbeitsbeginn, nach Pausen, vor Feuchtarbeiten, bei Bedarf	MyClean Handlotion lipid (W/O)	gebrauchsfertig		gründlich in die Hände einmassieren, auf Partien zwischen den Fingern, Nagelfalten und auf dem Handrücken achten	alle Mitarbeiter
<p>Hautpflege</p>	vor Pausen, nach der Arbeit, nach jeder Hautreinigung (wenn kein Hautschutz erforderlich), bei Bedarf	MyClean Handlotion (OW)	gebrauchsfertig		gründlich in die Hände einmassieren, auf Partien zwischen den Fingern, Nagelfalten und auf dem Handrücken achten	alle Mitarbeiter
<p>Vorbeugender Hautschutz</p>	bei allen Arbeiten, bei denen die Möglichkeit der Kontamination mit Blut, Sekreten und Ausscheidungen gegeben ist sowie im Umgang mit Reinigungs- und Desinfektionsmittellösungen	unsterile Untersuchungshandschuhe nach EN 455 1-4, puderfrei ggf. sterile OP-Handschuhe nach EN 455 1-4, puderfrei <u>Umgang mit Chemikalien / Desinfektionsmitteln</u> dickwandige Schutzhandschuhe nach EN 374 1, 2, 3 mit langem Schaft			Über die trockene Hand ziehen. Desinfektionsmittel und Hautschutzcreme / Hautpfegelotion müssen vollständig abgetrocknet / eingezogen sein.	alle Mitarbeiter
<p>Hautantiseptik</p>	vor der Behandlung	MyClean A	gebrauchsfertig	15 Sekunden 1 Minute (talgdrüsenreiche Haut)	Hautpartien einsprühen / einreiben und einwirken lassen.	Arzt / Ärztin Arztthelfer/in
<p>Instrumente</p>	wenn möglich Einmalinstrumente verwenden sofort nach Gebrauch	MyClean IN Ultraschallbad: MyClean IN	3 % 3 %	30 Minuten 5 Minuten	Gemäß Instrumenten- und Desinfektionsmittelherstellangaben in eine Instrumentenwanne einlegen.	Arzt / Ärztin Arztthelfer/in
<p>Med. Geräte z. B. Stethoskope, Blutdruckmanschetten, Fieberthermometer</p>	vor und nach jeder Benutzung, bei Kontamination sofort	MyClean DS MyClean DS A MyClean DS OA	gebrauchsfertig gebrauchsfertig gebrauchsfertig	1 Minute 1 Minute 1 Minute	Oberflächen mit einem mit Desinfektionsmittel getränktem Tuch wischen, einwirken lassen, auf vollständige Benetzung achten.	Arzt / Ärztin Arztthelfer/in
<p>Waschbecken & Toiletten</p>	1x täglich bei Bedarf	MyClean FD MyClean DS MyClean DS A MyClean DS OA	0,5 % gebrauchsfertig gebrauchsfertig gebrauchsfertig	1 Stunde 1 Minute 1 Minute 1 Minute	Oberflächen mit einem mit Desinfektionsmittel getränktem Tuch wischen, einwirken lassen, auf vollständige Benetzung achten.	Reinigungspersonal

Desinfektionsplan Arztpraxis



Was?	Wann?	Womit?	Dosierung	Einwirkzeit	Wie?	Wer?
 Sterilisation (sofern vorhanden)	nach der Desinfektion soweit erforderlich	Hersteller: _____ Modell: _____ Seriennummer: _____ Verfahren: _____			Instrumente in Folienbeutel oder in Kassetten im Sterilisator legen. Nach Herstellerangaben sterilisieren.	benannte Person
 Kleine Flächen z. B. Arbeitsfläche	bei Benutzerwechsel, bei sichtbarer Kontamination und bei vorhandenen Infektionen	MyClean FD MyClean DS MyClean DS A MyClean DS OA	0,5 % gebrauchsfertig gebrauchsfertig gebrauchsfertig	1 Stunde 1 Minute 1 Minute 1 Minute	Oberflächen mit einem mit Desinfektionsmittel getränktem Tuch wischen, einwirken lassen, auf vollständige Benetzung achten.	benannte Person
 Große Flächen z. B. Fußboden	bei sichtbarer Kontamination und bei vorhandenen Infektionen	MyClean FD	0,5 % 1,0 %	1 Stunde 30 Minuten	Oberflächen mit einem mit Desinfektionsmittel getränktem Tuch wischen, einwirken lassen, auf vollständige Benetzung achten.	Reinigungspersonal
 Abfalleimer	1x täglich bei Bedarf	MyClean FD MyClean DS MyClean DS A MyClean DS OA	0,5 % gebrauchsfertig gebrauchsfertig gebrauchsfertig	1 Stunde 1 Minute 1 Minute 1 Minute	Oberflächen mit einem mit Desinfektionsmittel getränktem Tuch wischen, einwirken lassen, auf vollständige Benetzung achten.	Reinigungspersonal
 Wäsche	nach Gebrauch, bei sichtbarer Verschmutzung	vor Ort (gemäß Herstellerangaben) mit geeigneter Waschmaschine / Waschpräparat			Kochwaschgang oder 60 °C Waschgang und desinfizierendes Waschmittel	benannte Person
 Schutzkleidung	vor / bei Betreten des Zimmers	Verwendung der Produkte gem. Hygieneplan (z. B. Schutzkittel, Mund-Nasen-Schutz, Einmalhandschuhe) Entsorgung / Aufbereitung gem. im Hygieneplan festgelegten Verfahren			Einmalbekleidung: dem Abfall zuführen Mehrwegbekleidung: desinfizierend waschen	alle Mitarbeiter

Merke:

Für die Durchführung aller Desinfektionsarbeiten sind die Regeln der **TRBA 250** verbindlich. **Konzentration** und **Einwirkzeit beachten**. Bei Desinfektionslösungen immer zuerst kaltes Wasser, dann Desinfektionsmittel zugeben. Beim Umgang mit Desinfektionsmitteln, die nicht zur Anwendung am menschlichen Körper vorgesehen sind, sind geeignete **Schutzhandschuhe** zu tragen (Sicherheitsdatenblatt beachten). Über die Inhalte des Desinfektionsplans sind den Mitarbeitern der Einrichtung mindestens jährlich zu unterweisen. (Grundlagen sind: § 4 BGV A1, § 12 BioStoffV, § 12 ArbSchG). Die Unterweisungen sind schriftlich festzuhalten.

Dieser Plan ist auf Basis aktueller Empfehlungen und Richtlinien erstellt – Die Überprüfung auf Richtigkeit und Vollständigkeit obliegt dem Anwender.